

## ◆◇自動車を購入の場合◆◇

共同募金助成を受け購入した自動車等には、ボディの左右・後方に赤い羽根（カッティングシート可）と指定文字、施設・団体名を下記の図のとおり入れてください。

赤い羽根は必ず大中小と流れるように入れてください。

**ポイント** 赤い羽根の車両は、ご寄附いただいた皆様の目にふれます。  
地域に役立てられていることもわかります。

### ◎指定文字




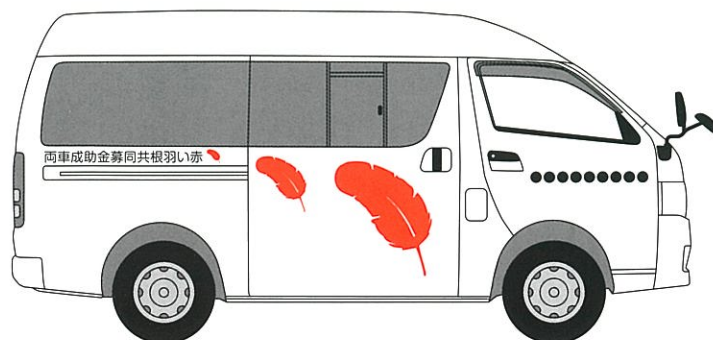
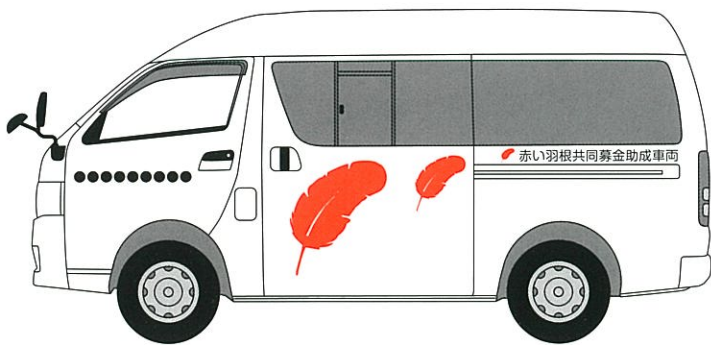
## 赤い羽根共同募金助成車両

### ■赤い羽根と指定文字のサイズの目安

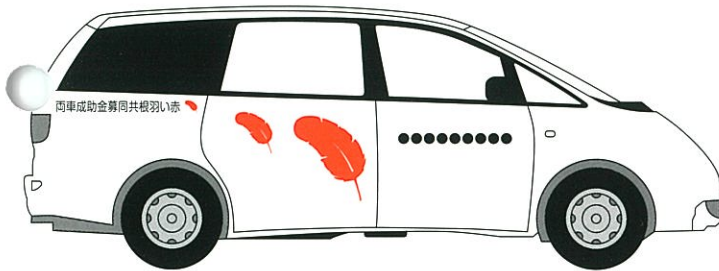
	羽根 大	羽根 中	羽根 小	指定文字(横)	指定文字(後)
<b>1BOXタイプ</b>	約94cm	約47cm	約13cm	約90cm	約84cm
<b>バンタイプ</b>	約42cm	約23cm	約12cm	約70cm	約70cm
<b>軽自動車タイプ</b>	約30cm	約20cm	約12cm	約64cm	約64cm

※羽根・文字の大きさは目安としてください。車両の大きさに合わせてください。  
※指定文字の色は黒または白をお願いします。左右とも車体前方を頭に文字を入れてください。  
※羽根の赤い色は「羽年の指定色」を参照ください。

### 1BOXタイプ



バンタイプ



軽自動車タイプ

